

JBL Control[®] 47LP

PROFESSIONAL

Dwudrożna współosiowa
kolumna głośnikowa 6,5"
do niskich sufitów

NAJWAŻNIEJSZE CECHY:

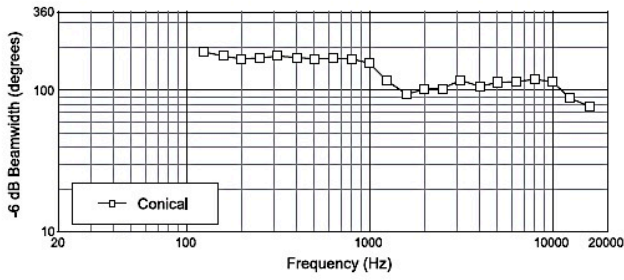
- ▶ Opatentowana technologia stożkowego sumatora odbiciowego (Radiation Boundary Integrator[®]) zapewnia szeroką i równomierną propagację dźwięku o promieniu 120°
- ▶ Współosiowo zainstalowane: przetwornik LF 165mm (6.5") z przetwornikiem HF 25mm (1"), osadzone w falowodzie o średnicy 250mm (10")
- ▶ Duża moc, szerokie pasmo przenoszenia oraz bardzo niskie zniekształcenia
- ▶ Szeroki promień propagacji pozwala na redukcję kosztów przez zastosowanie mniejszej ilości głośników w systemie
- ▶ Poszerzone pasmo niskich częstotliwości do 55 Hz
- ▶ Zasilanie 8 Ω i napięciowe 70V/100V
- ▶ Zintegrowana metalowa obudowa z zaczepami
- ▶ Dostarczany w komplecie z grillem, metalową obudową i listwami montażowymi do szybkiej instalacji



SPECYFIKACJA TECHNICZNA:

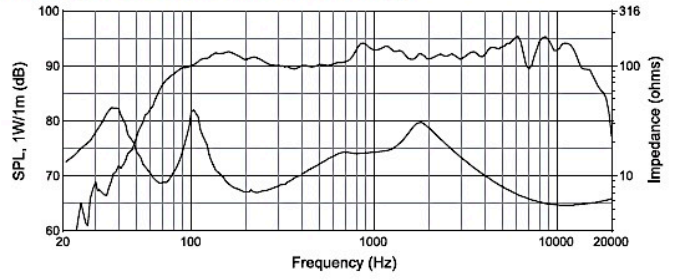
Zakres częstotliwości (-10 dB):	55 Hz – 20 kHz
Pasmo przenoszenia (± 3 dB):	75 Hz - 17 kHz
Moc ciągła w teście 100 godzin:	150 W ciągły program muzyczny 75 W ciągły różowy szum
Czułość nominalna:	91 dB SPL przy 1 m
Nominalny promień propagacji:	120°
Współczynnik kierunkowości (Q):	6.5
Indeks kierunkowości (DI):	7.9
Maksymalny poziom SPL:	110 dB przy 1 m uśrednione, 116 dB szczytowo
Impedancja nominalna:	8 Ω (w trybie bypass)
Odczepy transformatora:	100V: 60W, 30W, 15W 70V: 60W, 30W, 15W, 7.5W
Straty na transformatorze:	0.76 dB przy 60W, 0.70 dB przy 30W, 0.61 dB przy 15W, 0.58 dB przy 7.5W
Przetwornik LF:	przetwornik o średnicy 165 mm (6.5"), powlekana polipropylenem membrana papierowa, miedziana cewka, aluminiowy karkas poprawia odprowadzanie ciepła
Przetwornik HF:	przetwornik o średnicy 25mm (1") z tekstylną membraną, chłodzenie ferrofluidem
Obudowa:	puszka wykonana z metalu, grill ze stali ocynkowanej, plastikowa obudowa
Przyłącza:	wyciągana wtyczka z dwoma terminalami wejściowymi i dwoma wyjściowymi, możliwość zastosowania przewodów o maksymalnej średnicy 2.5 mm ²
Zaczepy:	trzy wbudowane zaczepy instalacyjne
Normy bezpieczeństwa:	dopuszczone do użycia w otwartych przestrzeniach zgodnie z normami UL1480, UL2043, NFPA90, i NFPA70. Głośnik sygnalizacyjny według normy S7232/UL. Transformator zgodny z normami UL1876 oraz IEC60849/EN60849
Wymiary kolumny:	wysokość całkowita 259 mm, średnica z kołnierzem 305 mm, średnica bez kołnierza 277 mm
Średnica otworu montażowego:	282 mm
Dopuszczalna grubość sufitu:	do 70 mm
Waga:	5.0 kg
Akcesoria w komplecie:	metalowy kołnierz podtrzymujący w kształcie litery "C" dwie szyny podtrzymujące do rusztu sufitu o wymiarach 600 mm x 1200 mm wzornik do wycinania otworu montażowego zabezpieczenie głośnika podczas malowania dwie wtyczki 2-półowe do podłączenia przewodów
Akcesoria opcjonalne:	MTC-47NC uchwyt instalacyjny nowej konstrukcji MTC-47MR pierścień do instalacji w sufitach betonowych

Beamwidth:

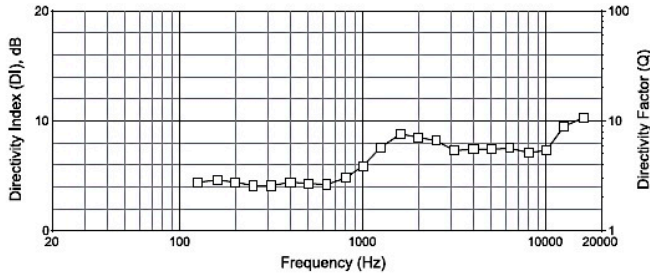


Frequency Response:

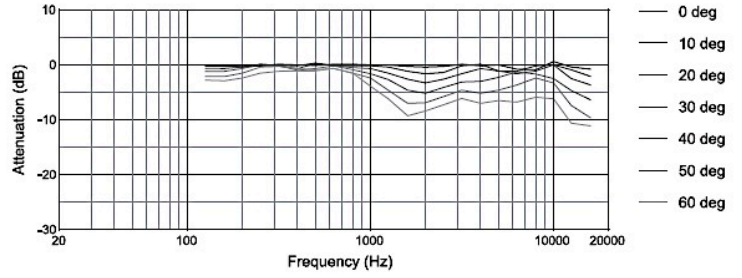
Half-space (2π , mounted in ceiling)



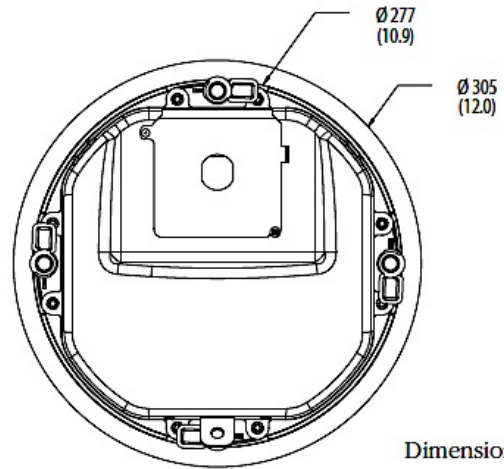
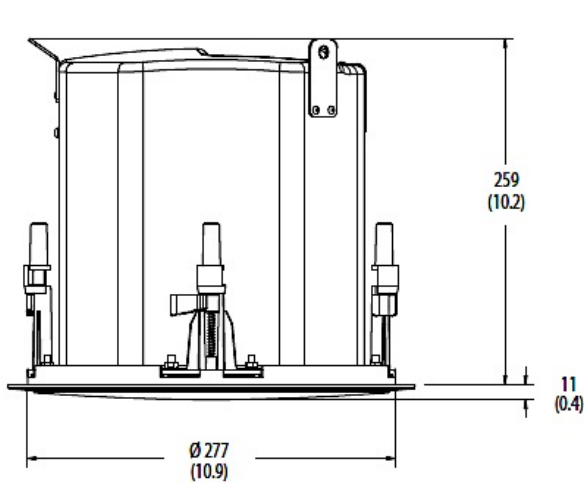
Directivity Index:



Off-Axis Frequency Response:



Dimensions:



Dimensions in mm (in)



JBL Professional
8500 Balboa Boulevard, P.O. Box 2200
Northridge, California 91329 U.S.A.



Graniczna 17, 05-092 Łomianki-Dąbrowa
tel.: +48 22 751 42 46, 751 42 48
fax.: +48 22 751 31 49
www.essaudio.pl