

JBL Control[®] 25AV

PROFESSIONAL

Wewnętrzna/Zewnętrzna
ekranowana kolumna głośnikowa

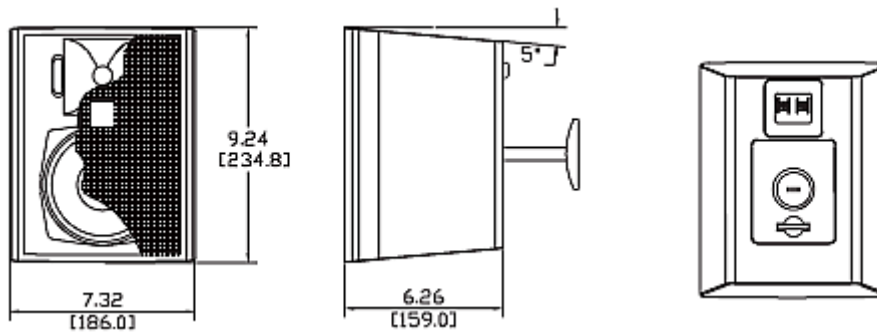
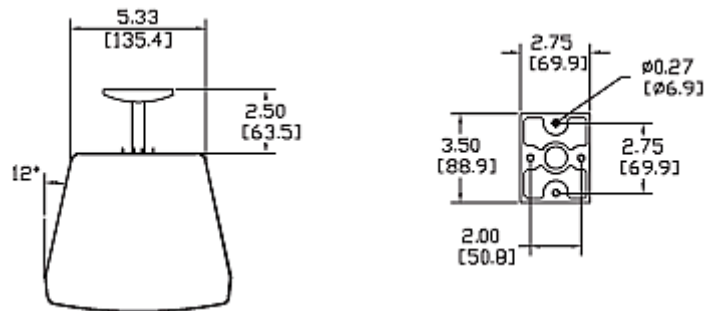
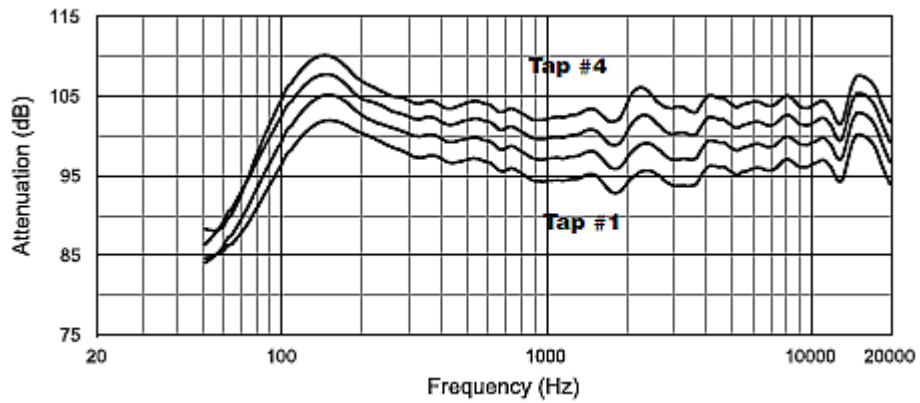
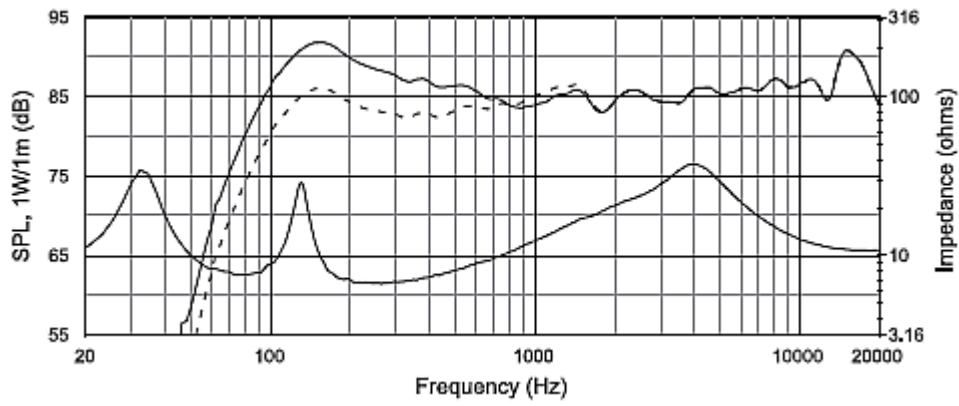
NAJWAŻNIEJSZE CECHY:

- ▶ Ekranowanie magnetyczne pozwala na instalację w pobliżu monitorów lub ekranów
- ▶ Łagodne pasmo przenoszenia
- ▶ Odporny na warunki atmosferyczne grill ze stali nierdzewnej
- ▶ Wbudowany transformator o mocy 60W dla linii 70V/100V
- ▶ System zabezpieczający przed przesterowaniem SonicGuard
- ▶ Przetwornik LF o średnicy 130mm (5¼") z membraną pokrytą polipropylenem
- ▶ Przetwornik HF o średnicy 20mm (¾") z membraną pokrytą tytanem
- ▶ W komplecie uchwyt kulowy InvisiBall[®] oraz panel zabezpieczający przyłącza
- ▶ Gniazda wejściowe powlekane powłoką niklowo-cynkową
- ▶ Propagacja horna sekcji HF: 100° x 100°



SPECYFIKACJA TECHNICZNA:

Zakres częstotliwości (-10 dB):	70 Hz – 23 kHz
Pasma średnich częstotliwości (±1.5 dB):	130 Hz – 14 kHz
Moc :	200W, program ciągły, test 100 h 100W, ciągły różowy szum, test 100 h
Kąty propagacji:	100° x 100°
Skuteczność nominalna:	87 dB SPL, 1W/1m
Maksymalny poziom SPL przy 1m:	113 dB ciągły szczytowy różowy szum 107 dB ciągły uśredniony różowy szum 103 dB ciągły uśredniony program
Indeks kierunkowości DI:	6.9 dB (500 Hz – 4 kHz)
Kierunkowość Q:	4.9 (500 Hz – 4 kHz)
Impedancja nominalna:	8Ω (transformator w pozycji THRU)
Impedancja minimalna:	6.7Ω przy 230 Hz
Ustawienia zwrotnicy:	filtr dolno i górnoprzepustowy II rzędu
Odczepy transformatora:	70V: 60W, 30W, 15W, 7,5W (odczepy #4, #3, #2 i #1) 100V: 60W, 30W, 15W, (odczepy #3, #2 i #1) pozycja THRU: 8Ω
Przetwornik LF:	przetwornik o średnicy 130mm (5.25"), średnica cewki 25mm (1") membrana pokryta polipropylenem, resor WeatherEdge
Przetwornik HF:	średnica 20mm (0.75"), membrana powlekana tytanem,
Obudowa:	wykonana z twardego polistyrenu
Grill:	wykonany ze stali nierdzewnej, czarny lub biały, możliwy do malowania
Zabezpieczenie przed przesterowaniem:	limityry pełnopasmowe zabezpieczające przetworniki oraz zwrotnicę, wewnętrzny bezpiecznik zabezpieczający w krytycznych sytuacjach przesterowania
Normy odporności zewnętrznej:	IEC529 IP-X4 , odporna na promieniowanie UV, parę oraz słoną parę
Przyłącza:	panel przykręcanych przyłączy głośnikowych
Transformator:	spełnia normę UL1876
Kolory:	czarny lub biały (-WH)
Możliwości regulacji kątów:	używając uchwytu InvisiBall: 37° w pionie, 44° w poziomie używając uchwytu: 44° w pionie i w poziomie
Wymiary kolumny:	wysokość 236mm, szerokość 186mm, głębokość 159 mm
Waga:	4 kg
Dołączone akcesoria:	panel ochronny na przłącza głośnikowe MTC-PC uchwyt ścienny InvisiBall klucz ampulowy 6mm x 100mm
Opcjonalne akcesoria:	uchwyt MTC-25V do instalacji 3 kolumn w pionie uchwyt MTC-25/23H do instalacji 2 kolumn w poziomie. Trzy takie uchwyty pozwalają na instalację 6 kolumn w zwieszonym okręgu 360° uchwyt MTC-28/25CM do instalacji kolumny pod sufitem Grill MTC-xxWVG ze stali nierdzewnej z trzema poziomami zabezpieczenia



JBL Professional
8500 Balboa Boulevard, P.O. Box 2200
Northridge, California 91329 U.S.A.



ESSAudio

Graniczna 17, 05-092 Łomianki-Dąbrowa
tel.: +48 22 751 42 46, 751 42 48
fax.: +48 22 751 31 49
www.essaudio.pl